

# SOP PENDAFTARAN KEDIAMAN PELAJAR

- TARIKH** : 30 NOVEMBER 2021
- TEMPAT** : 1. ASRAMA SISWI TAMAN PERMODALAN  
(PELAJAR ASRAMA SISWI SAHAJA)  
2. ASRAMA SISWA TAMAN RAKYAT  
(PELAJAR ASRAMA SISWA DAN PELAJAR TINGGAL LUAR)
- MASA** : 9.00 PAGI HINGGA 4.30 PETANG ( MENGIKUT JADUAL)

**NO PERKARA PENERANGAN**

**1 Jadual Pendaftaran Mengikut Program**

Program	Masa	Tempat
AO101	9.00 pagi – 11.30 pagi	Asrama Siswi Taman Permodalan <b>(Pelajar Asrama Siswi sahaja)</b>
CC103 & AA101	11.30 pagi – 1.00 t.hari	
AB101	2.00 petang – 3.30 petang	Dan Asrama Siswa Taman Rakyat <b>(Pelajar Asrama Siswa dan Pelajar Tinggal Luar)</b>
AT101	3.30 petang – 4.30 petang	

**2 Persediaan pelajar**

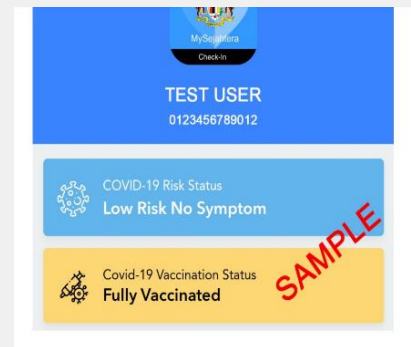
- Pastikan pelajar telah **lengkap divaksinasi** dan melepasi tempoh keberkesanan sebelum hadir pada hari pendaftaran
- Pelajar di arahkan untuk melaksanakan ujian saringan Covid-19 di pusat kesihatan / klinik atau membuat ujian saringan sendiri. Tempoh sah keputusan ujian adalah dalam tempoh 72 jam. Keputusan ujian saringan hendaklah disimpan dan di bawa di hari pendaftaran.
- Pastikan Mysejahtera sentiasa dikemaskini dan boleh menunjukkan sijil digital vaksinasi.

Contoh :

**1. Contoh format gambar ujian saringan**



**2. Contoh maklumat vaksin di MySejahtera**



**Gambar bukti ujian saringan perlu mempunyai:**

1. Nama
2. No id
3. No Tel
4. Tarikh

NO	PERKARA	PENERANGAN
3	<b>Memastikan kesihatan diri yang baik</b>	<ul style="list-style-type: none"> <li>• Pelajar perlu memastikan tahap kesihatan sentiasa dalam keadaan baik dan tiada gejala sebelum hadir ke kampus untuk pendaftaran.</li> <li>• Sekiranya tidak sihat atau bergejala, pastikan membuat ujian / saringan atau pergi ke fasiliti kesihatan. Pelajar perlu memaklumkan BHEP</li> </ul>
4	<b>Keberadaan pelajar di hari pendaftaran</b>	<ul style="list-style-type: none"> <li>• Pelajar mestilah memakai pelitup muka dengan sempurna.</li> <li>• Memastikan penjarakkan sosial sekurang-kurangnya 1 meter.</li> <li>• Mengelakkan 3 S (Sesak, Sempit dan Sembang Dekat)</li> <li>• Mengamalkan 3 W (<i>Wash, Wear and Warn</i>)</li> </ul>
5	<b>Proses pendaftaran pelajar asrama</b>	<ul style="list-style-type: none"> <li>• Hanya pelajar yang benar-benar sihat dan memenuhi peraturan yang ditetapkan sahaja dibenarkan mendaftar di asrama.</li> <li>• Hanya <b>pelajar sahaja</b> di benarkan untuk terlibat dalam proses pendaftaran . Ibu Bapa atau penjaga hanya menurunkan pelajar di kawasan pendaftaran sahaja.</li> </ul> <p><b>KAUNTER 1</b></p> <p>Petugas akan membuat saringan dan pemeriksaan awal ketibaan pelajar dengan memeriksa dan memastikan :</p> <p><u>Situasi A</u></p> <ul style="list-style-type: none"> <li>• Mengambil suhu pelajar.</li> <li>• Pelajar scan QR kod &amp; MySejahtera.</li> <li>• Bertanya status ujian saringan pelajar dan meminta memuat naik di dalam QR kod</li> <li>• Melihat sijil digital vaksinasi atau kad vaksinasi covid-19.</li> <li>• Arahkan ke kaunter berikutnya.</li> </ul>

5

### Proses pendaftaran pelajar asrama

#### Situasi B

- Sekiranya pelajar didapati tidak sihat, suhu tinggi melebihi 37.5oc atau bergejala, petugas akan mengarahkan pelajar untuk ke klinik berhampiran dan buat ujian saringan sekali lagi . Pelajar di minta hubungi Penolong Pengarah Kediaman, Puan Norehan Bt Kamarudin untuk tetapkan tarikh pendaftaran asrama yang baharu.

#### KAUNTER 2

- Seterusnya pelajar ke kaunter 2 untuk di sanitasi barang-barang dan beg oleh petugas.
- Pelajar menunjukkan QR Kod yang telah selesai di isi sebelum ke Kaunter 3

#### KAUNTER 3

- Pelajar akan terima kunci dan tandatangan penerimaan dalam buku log.
- Semakan & Penerimaan Keputusan Ujian RTK
- Borang Daftar Asrama diserahkan kepada pelajar
- Pelajar bergerak masuk ke bilik masing-masing

6


### Pendaftaran Pelajar Tinggal Luar

Pelajar yang tinggal luar asrama dikehendaki hadir ke Asrama Taman Rakyat bagi tujuan pendaftaran.


- Mengambil suhu pelajar
- Pelajar scan QR kod & Mysejahtera.
- Pelajar memuat naik keputusan Ujian Saringan di dalam QR kod
- Melihat sijil digital vaksinasi atau kad vaksinasi covid-19.
- Menyerahkan Borang Daftar Tinggal Luar yang telah siap di isi di tempat yang disediakan ( Borang akan di emel kepada pelajar)
- Petugas mengingatkan pelajar untuk **mengemaskini alamat tinggal luar** di dalam sistem SPMP
- Pelajar yang telah selesai urusan pendaftaran boleh beredar pulang

**Hanya pelajar yang telah membuat pendaftaran sahaja akan dibenarkan memasuki kolej untuk proses pembelajaran secara bersemuka.**


NO	PERKARA	PENERANGAN
7	<b>Kriteria pelajar yang tidak dibenarkan mendaftar di asrama</b>	<p>Pelajar tidak dibenarkan untuk mendaftar sekiranya :</p> <ul style="list-style-type: none"><li data-bbox="637 214 2491 257">• <b>Tidak divaksin, tidak lengkap vaksin atau menerima vaksinasi tetapi belum mencapai tempoh keberkesanan.</b></li><li data-bbox="637 307 2491 349">• <b>Gagal menunjukkan sijil digital vaksinasi</b> dalam Mysejahtera atau kad vaksinasi covid-19</li><li data-bbox="637 378 2491 421">• <b>Suhu badan melebihi 37.5°C</b> semasa pemeriksaan atau menunjukkan gejala lain yang keterlaluan.</li></ul>



**SEKIAN**



**TERIMA**



**KASIH**